

서울사이버대학교 대학원 학위청구 논문 작성지침

이 지침은 대학원 학칙시행세칙 제53조(학위논문의 체제와 규격)의 규정에 의거, 심사용 논문(학위청구논문)과 심사에 통과된 최종 논문(학위논문)을 작성·제출함에 관한 세부 사항을 규정하는 것을 목적으로 한다.

I. 논문의 작성 및 제출

1. 논문의 제목과 내용은 학과(전공)에 학문 분야에 부합되는 것이어야 한다.
2. 학위논문의 구성 체제와 형식은 지도교수의 책임하에 정하되, 대학원이 정한 최소한의 요건을 갖추어야 한다. 학교는 이를 지키지 않은 논문의 접수를 거부할 수 있다
3. 논문은 국문 또는 영문으로 작성함을 원칙으로 하며, 논문에는 국문요약과 영문요약을 첨부하여야 한다. 다만, 특별한 사유가 있는 경우에는 사전에 대학원장의 허가를 받아 영어를 제외한 외국어로 작성할 수 있으며, 이 경우에는 국문요약과 해당 외국어 요약은 포함하여야 하고 심사가 가능하여야 한다.
4. 논문의 최종본은 하드커버로 제본하여 총 4부를 대학원에 제출하여야 하며, 이중 최소 1부는 인준서에 날인된 원본을 포함하여야 한다.
5. 학위논문의 분량은 특별한 제한을 두지 않음을 원칙으로 하되, 통상적인 분량은 석사과정 80매 내외, 박사과정 150매 내외로 한다.
6. 논문의 형식 및 체제는 대학원 논문작성지침에 따르며, 학과(전공)의 특성상 필요한 경우 학과(전공)에서 정한 별도의 논문작성 지침을 따를 수 있다.
7. 논문 작성에 관한 세부 사항은 대학원 논문작성지침 및 학과(전공)에서 정한 별도의 지침에 따른다.

II. 논문의 편집

논문의 편집은 아래아 한글 워드 프로세서 또는 MS 워드 프로그램으로 작성하는 것을 기준으로 한다. 단, 공학계열의 경우 수식 표기 등을 이유로 LaTeX 사용을 원칙으로 하며, 용지종류, 용지여백 등의 세부 기준은 아래아 한글(HWP) 또는 MS 워드(Word) 기준을 준수한다.

1. 아래아 한글(HWP) 기준

- 용지종류 : A4(210×297mm)
- 용지여백 : 위·아래 35mm, 좌·우 38mm, 머리말·꼬리말 15mm
- 정렬방식 : 양쪽 정렬
- 들여쓰기 : 첫 줄 들여쓰기 13pt
- 줄 간격 : 200%
- 글꼴 : 명조, 바탕 계열
- 글씨 크기
 - ① 큰제목 - 16pt, 진하게, 가운데 정렬
 - ② 작은 제목 - 13pt, 진하게, 가운데 정렬
 - ③ 본문 - 11pt
 - ④ 각주 - 9pt

2. MS 워드(Word) 기준

- 용지종류 : A4(210×297mm)
- 용지여백 : 위·아래 3.5cm, 좌·우 3.8cm, 머리말·꼬리말 1.5cm
- 정렬방식 : 양쪽 맞춤
- 들여쓰기 : 첫 줄 들여쓰기 1글자
- 줄 간격 : 1.2 배수

III. 논문의 제본

1. 학위논문의 체제

학위 논문의 체제는 다음 각 호에 의한다. 다만, 특별한 사유가 있는 경우에 사전에 대학원장의 승인을 받아야 한다.

- 판종 : B5 (4×6배판, 18.5cm×25.5cm)
- 지질 : 70 ~ 100g의 백색 또는 미색 모조지
- 인쇄방식 : 양면 또는 단면으로 전산인쇄
- 표지인쇄방식 : 명조체 은색(석사), 금색(박사)으로 인쇄

- 표지 색상 : 하드커버(검정)
- 제본형식 : 클로스 양장

2. 편철 순서

학위 논문의 내용 및 순서는 다음 각 호에 의한다. 다만, 특별한 사유가 있는 경우에는 사전에 소속 대학원장의 승인을 받아야 한다.

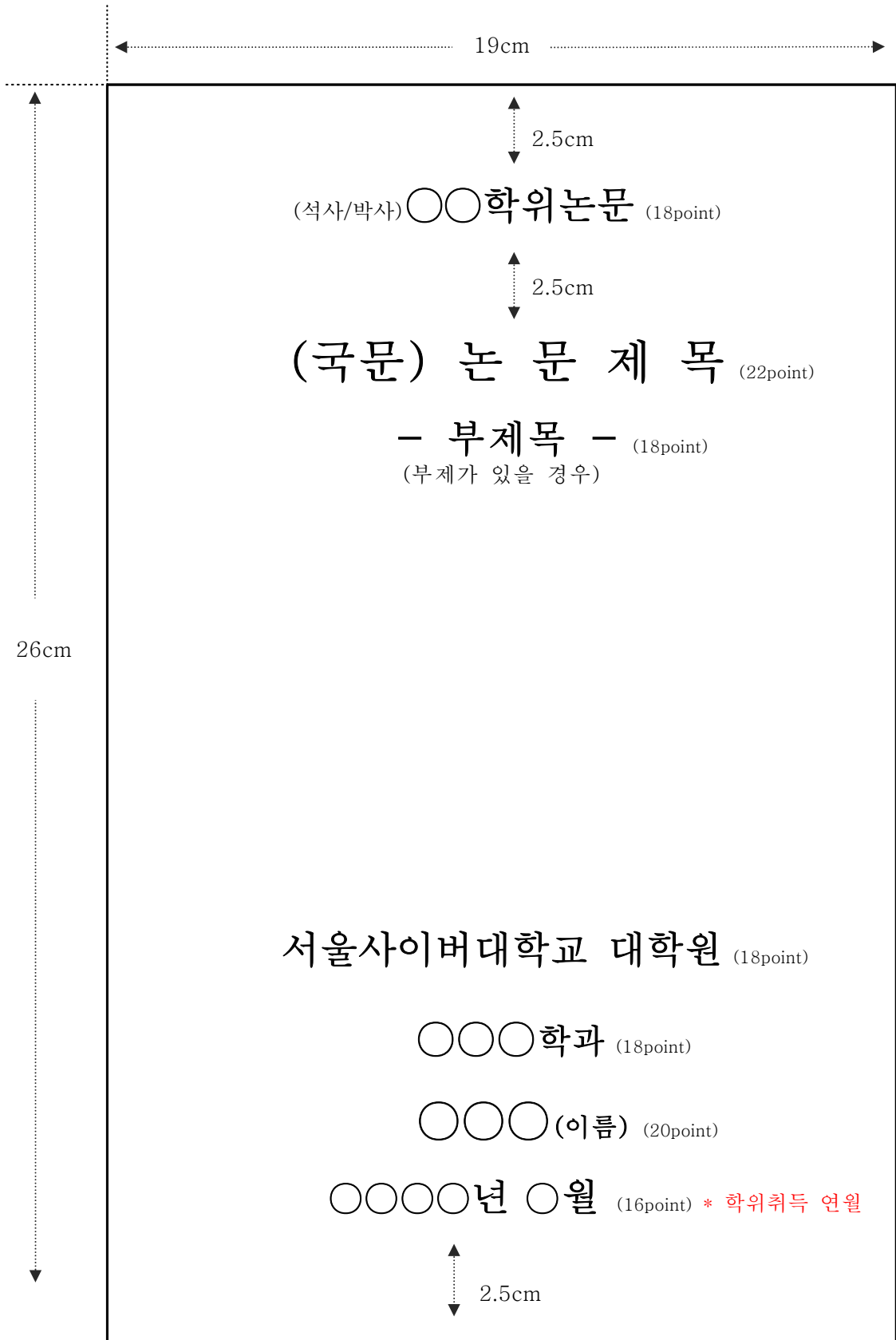
- ① 겉표지(하드커버)
- ② 간지(백지 1매 삽입)
- ③ 겉표지
- ④ 속표지
- ⑤ 인준지
- ⑥ 국문초록(2페이지 이내)
- ⑦ 목차
- ⑧ 본문
- ⑨ 참고문헌 목록
- ⑩ 부록, 색인 기타(있을 경우에)
- ⑪ 영문초록(2페이지 이내)
- ⑫ 간지(백지 1매 삽입)
- ⑬ 뒷표지

3. 학위논문의 규격

학위논문의 규격은 다음 각 호의 규격에 따른다.

- ① 겉표지 - 규격 1호
- ② 등표지 - 규격 2호
- ③ 속표지 - 규격 3호
- ④ 인준서 - 규격 4호
- ⑤ 국문초록 - 규격 5호
- ⑥ 목차 - 규격 6호
- ⑦ 본문 - 규격 7호
- ⑧ 영문초록 - 규격 8호

[규격 1호 : 학위논문 겉표지]



※ 가운데 정렬

[규격 2호 : 학위논문 등표지]

부 논 제 문 목 제 목 <small>(있을 경우)</small>	↑ ↓ 2cm
○ ○ ○ ○ ○ 년	↑ ↓ 2cm
○ ○ ○ (이름)	↑ ↓ 2cm

4cm

논문 제목
(22point)

- 부 제 -
(18point) (부제가 있을 경우)

(18point)

지도교수 ○ ○ ○ (이름)
(18point)

이 논문을 ○○학위 청구 논문으로 제출함
(16point)

○○○○년 ○○월 (16point)
* 논문 제출 연월

14cm

서울사이버대학교 대학원
(18point)

2cm

○○학과
(16point)

1cm

○ ○ ○ (이름)
(22point)

2.5cm

※ 가운데 정렬

[규격 4호 : 학위논문 인준서]

3cm

○○○의
○○학위 청구논문을 인준함 (22point)

2○○○년 ○월 (16point)
* 논문인준 연월

심사위원장 ○ ○ ○ (인) (18point)

심 사 위 원 ○ ○ ○ (인) (18point)

심 사 위 원 ○ ○ ○ (인) (18point)
* 석사학위 논문은 심사위원 3인

심 사 위 원 ○ ○ ○ (인) (18point)


심 사 위 원 ○ ○ ○ (인) (18point)
* 박사학위 논문은 심사위원 5인

서울사이버대학교 대학원 (18point)

3cm

※가운데 정렬

[규격 5호 : 국문초록]




3cm

국문초록 (16point)

주요어(Key words : 영문초록의 경우) : , ,

※ 문단 시작마다 2칸씩 띄우며 글자는 11 point로 작성

[규격 6호 : 목차]

	
목 차 (16point)	
I. 서 론	1
1.	1
2.	9
II. 이론적 배경	16
III. 연구 방법	30
IV. 연구 결과	42
V. 결론 및 제언	55
참고문헌	71
부 록	76
Abstract	80

※ 11 point로 작성하며, 차례의 구성은 논문에 따라 변경하여 사용

[규격 7호 : 본문]

I. 서론 (16point)

1. 연구의 필요성 (13point)

* 줄당 45자 내외, 쪽당 30줄 내외로 본문을 작성

[규격 8호 : 영문초록]

3cm

Abstract (16point)

2cm

영문제목 (20point)

(영문)이름 (12point)

Department of (영문)학과명 (12point)

Graduate School (12point)

Seoul Cyber University (12point)

Key words : , ,